

## Жил-был...

Игра на развитие мышления, смекалки, закрепление знаний об окружающем мире. Играть можно вдвоем с ребенком или компанией, задавая вопросы по очереди.

Взрослый задает вопрос "Жил-был цыпленок, что с ним потом стало?"  
"Он стал петушком".

"Жила-была тучка, что с ней потом стало?" - "Из нее дождик пролился".

"Жил-был ручеек, что с ним стало?" - "Зимой замерз", "Засох в жару".

"Жило-было семечко, что с ним потом стало?" - "Из него цветок вырос".



"Жил-был кусочек глины, что с ним стало?" - "Из него сделали кирпич, (вазу...)..."

## Что снаружи, что внутри?

Взрослый называет пару предметов, а ребенок говорит, что может быть снаружи, а что - внутри.

Дом - шкаф; книга - шкаф; сумка - кошелек; кошелек-деньги; кастрюля - каша;

аквариум - рыбы; будка - собака; нора - лиса.

Затем поменяйтесь ролями - пусть ребенок загадывает пары




## Шаги. (Кто быстрее доберется до...)

Игроки становятся рядом, договариваются о том, где будет финиш (на расстоянии 8-10 шагов). И оговаривают тему шагов. Например "Вежливые слова". Каждый ребенок может сделать шаг, лишь назвав какое-нибудь вежливое слово. Даем минуту на размышление и "Старт!"

Другие темы: "Все круглое", "все горячее", "все мокрое".  
"Ласковые слова для мамы". "Слова утешения" и т.д.

Вариант: Дети встают парами друг против друга и делают шаги навстречу. Условия игры те же: шаг можно сделать, только сказав нужное слово.



## Живое - неживое

Знакомим ребенка с понятиями "одушевленный" и "неодушевленный".

Сначала объясняем, что все живые предметы мы называем "КТО", а неживые "ЧТО". Приводим несколько примеров.

Затем играем в вопросы и ответы. Можно использовать книжки с сюжетными картинками.



Что растет? Кто растет?

Кто летает? Что летает?

Кто плавает? Что плавает?

Кто самый большой? Что самое  
самое большое? и т. п.

## Внимание! Розыск!

(Развиваем связную речь, внимание и наблюдательность)

В эту игру играют не меньше 5 человек. Иначе не интересно.

Ведущий говорит: Я разыскиваю подругу (друга).

У неё голубые глаза, темные длинные волосы, она любит кошек и терпеть не может молоко.

Тот, кто первым догадается, о ком из детей идет речь, становится ведущим.

В игре с маленькими детьми допускается описывать одежду.



## Кто больше?

Перед детьми ставится какой-нибудь предмет, обладающий как можно большим количеством признаков - например, мяч - круглый, блестящий, твёрдый, гладкий или наоборот - мягкий, шершавый.

Машинка - большая, маленькая, блестящая, сверкающая, светлая, темная, одноцветная (разноцветная).

Задание детям :

1. Кто больше назовет свойства предмета.
2. Кто больше назовет возможных действий с предметом.



## Спрягаем и склоняем..

Для игры Вам понадобятся фишки или другие предметы, с помощью которых можно подсчитывать очки. Играть в эту игру можно и вдвоем, и большим количеством.

Ведущий задаёт вопросы, Игроки по очереди отвечают и за каждый правильный ответ получают фишку. Например:


- Что можно купить? (платье, костюм, брюки)
- Что можно варить?
- Что можно читать?
- Чем можно рисовать?
- Чем можно писать?
- Что может летать?
- Чем можно кушать?
- Что может плавать? И т. д.



## Чем пахнет?

Приготовьте предметы со специфическим запахом - мыло, обувной крем, чеснок, лимон и др. С детьми до 4 лет стоит заранее рассмотреть все предметы, обговорить, что съедобное, вместе понюхать и попытаться определить запах - кислый, горький, сладкий, приятный - неприятный, съедобный - несъедобный.

Затем завяжите ребёнку глаза и предложите по запаху определить каждый предмет.





## ВНИМАНИЕ И ЗРИТЕЛЬНОЕ ВОСПРИЯТИЕ

1. Найди две одинаковые конфеты.

БАЛЛ



2. Найди точно такую же машинку, как в рамочке.



БАЛЛ

16








3. Найди 5 отличий между картинками.


БАЛЛ






17









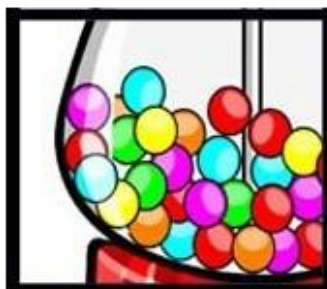
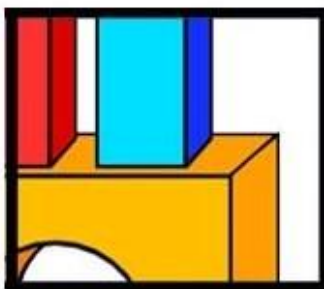







## Развитие Внимания

Покажи на рисунке фрагменты изображения.



Feminina.ru



# Картотека игр

на развитие внимания

